



Aislamiento: Separar a quienes tienen COVID-19 de quienes no están infectados.

Aislamiento Día 1: El día DESPUÉS de que comenzaron los síntomas (si el estudiante tiene síntomas) O la fecha de la prueba (si no tiene síntomas).

Cuarentena: Separar a quienes estuvieron expuestos al COVID-19 de los demás en caso de que se infecten.

Cuarentena Día 1: El día DESPUÉS de exponerse a una persona COVID positiva.

Asintomático: El estudiante no tiene síntomas de COVID-19.

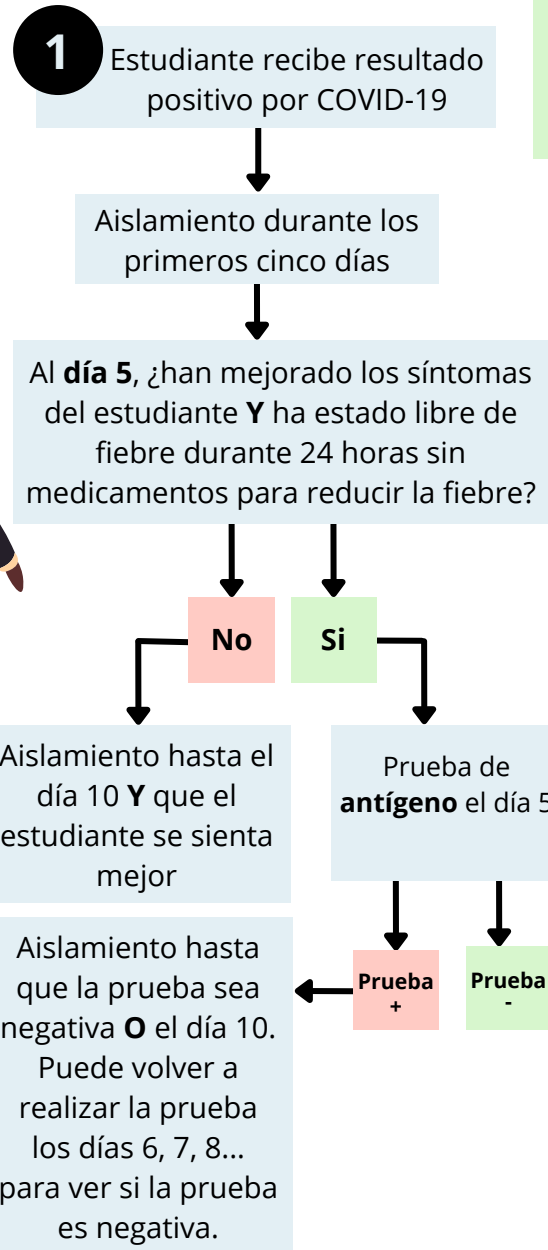


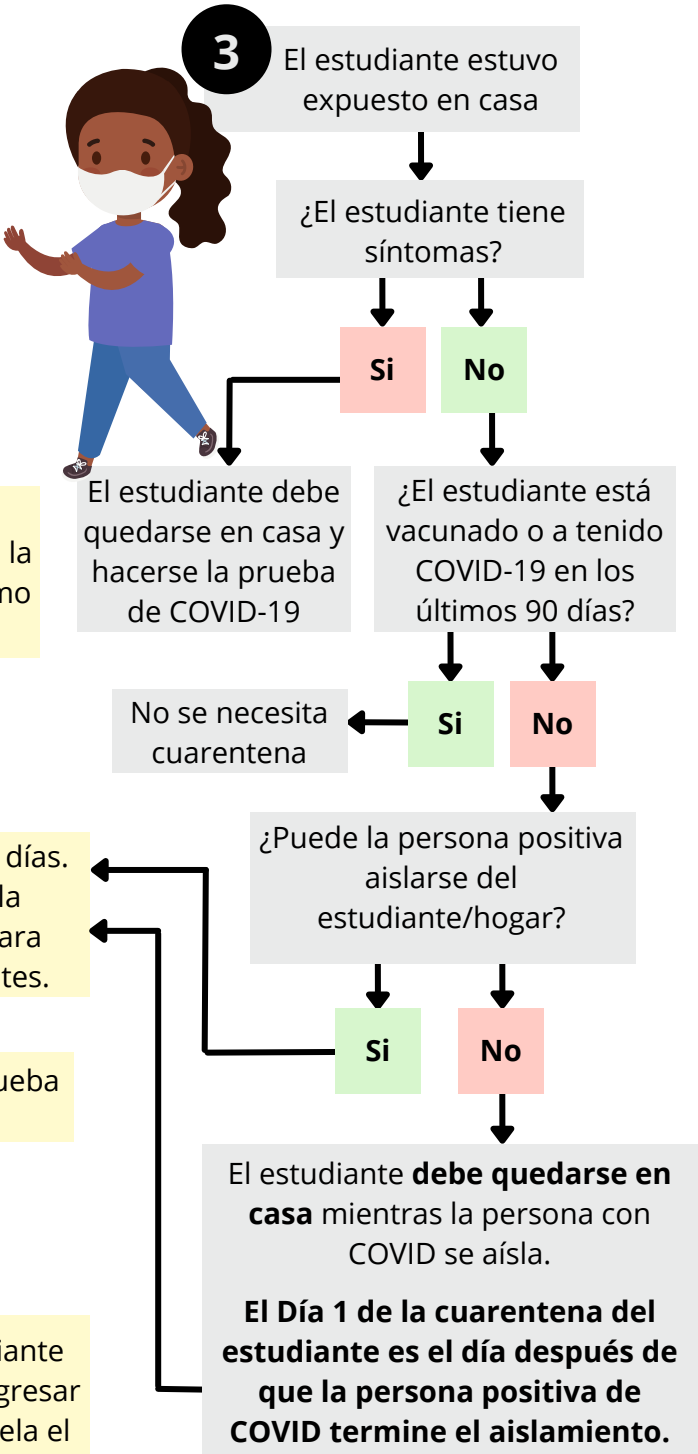
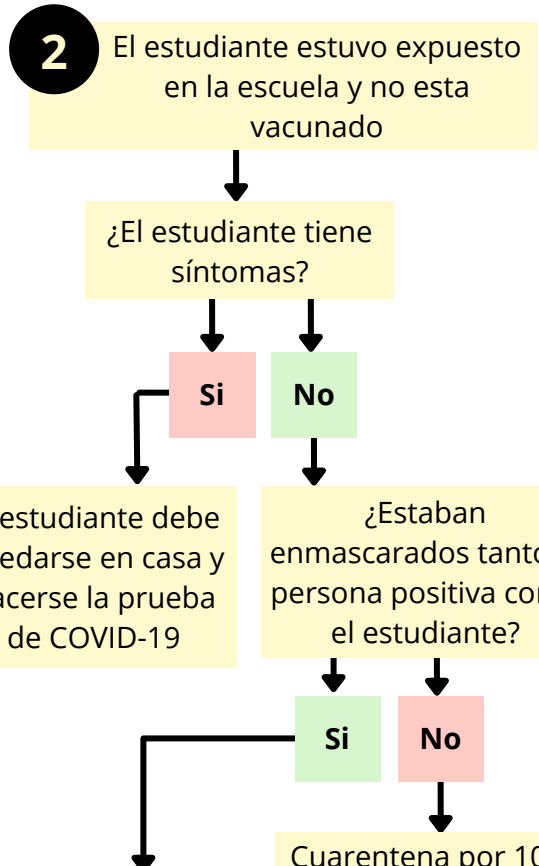
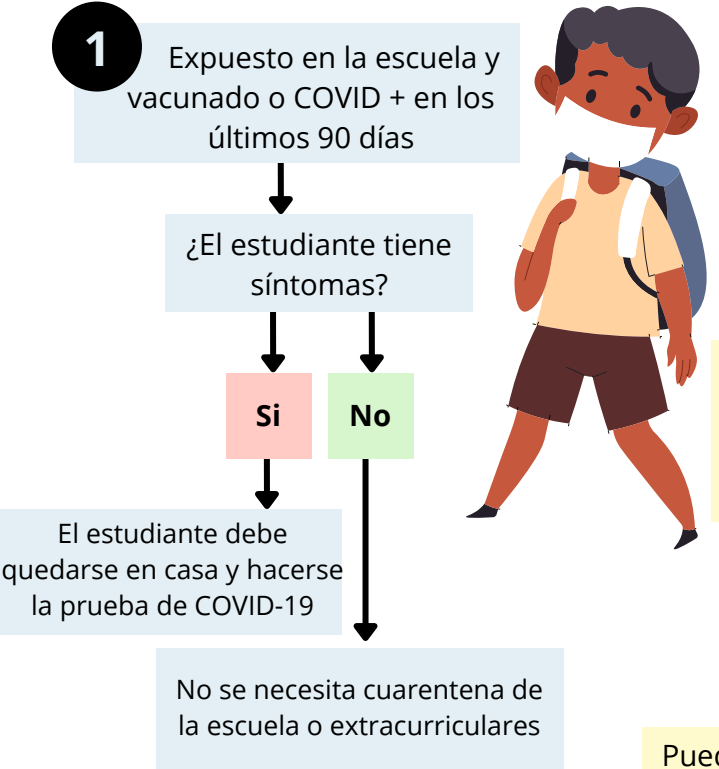
Diagrama de Aislamiento de COVID-19 Para Escuelas K-12



El estudiante puede regresar el **Día 6** si puede usar mascarilla en **todos los entornos** hasta el día 10.

El estudiante puede regresar a todas las actividades extracurriculares **siempre que pueda cumplir con el requisito de uso de mascarillas (se deben evitar las actividades en las que no se pueden usar macarillas).**

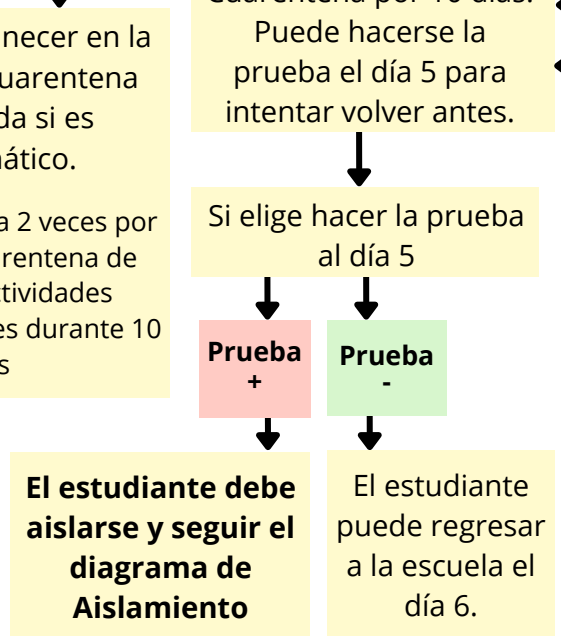
Diagrama de Cuarentena de COVID-19 Para Escuelas K-12 Método de seguimiento de individual



Por lo general, una persona está expuesta a alguien con COVID-19 y luego se pone en cuarentena lejos de ellos.

Sin embargo, hay momentos en que un estudiante está expuesto a una persona que no puede aislarse de él (p. ej., el padre del estudiante tiene COVID-19 y necesita cuidar al estudiante). En ese caso, el estudiante estará continuamente expuesto a alguien que es contagioso.

Para detener la propagación de COVID-19, el estudiante deberá quedarse en casa durante el aislamiento de la persona positiva y luego ponerse en cuarentena a partir del día posterior a la finalización del aislamiento de esa persona.





Aislamiento: Separar a quienes tienen COVID-19 de quienes no están infectados.

Aislamiento Día 1: El día DESPUÉS de que comenzaron los síntomas (si el estudiante tiene síntomas) O la fecha de la prueba (si no tiene síntomas).

Cuarentena: Separar a quienes estuvieron expuestos al COVID-19 de los demás en caso de que se infecten.

Cuarentena Día 1: El día DESPUÉS de exponerse a una persona COVID positiva.

Asintomático: El estudiante no tiene síntomas de COVID-19.

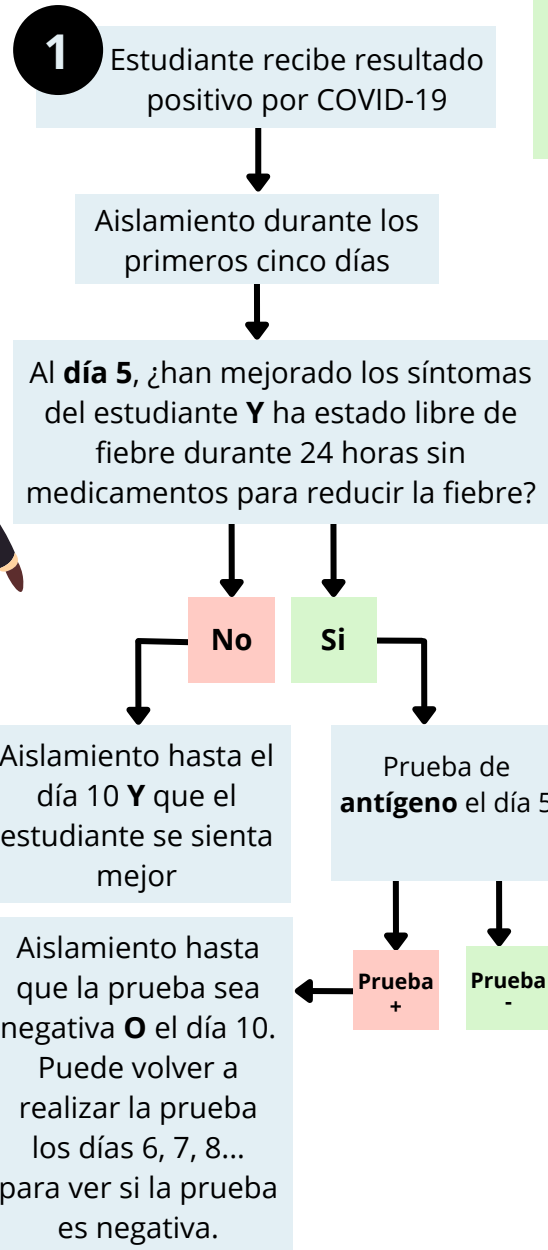


Diagrama de Aislamiento de COVID-19 Para Escuelas K-12



El estudiante puede regresar el **Día 6** si puede usar mascarilla en **todos los entornos** hasta el día 10.

El estudiante puede regresar a todas las actividades extracurriculares **siempre que pueda cumplir con el requisito de uso de mascarillas (se deben evitar las actividades en las que no se pueden usar macarillas).**

Diagrama de Cuarentena de COVID-19

Para escuelas K-12

Método de seguimiento de grupo

1 El estudiante estuvo expuesto en la escuela (independientemente del estado de vacunación)



¿El estudiante tiene síntomas?

El estudiante debe quedarse en casa y hacerse la prueba de COVID-19

Sí No

El estudiante puede continuar yendo a la escuela y participando en actividades extracurriculares.
Los estudiantes deben hacerse la prueba de 3 a 5 días después de la exposición.
Los estudiantes que den positivo deben seguir el Diagrama de Aislamiento.

Por lo general, una persona está expuesta a alguien con COVID-19 y luego se pone en cuarentena lejos de ellos.

Sin embargo, hay momentos en que un estudiante está expuesto a una persona que no puede aislarse de él (p. ej., el padre del estudiante tiene COVID-19 y necesita cuidar al estudiante). En ese caso, el estudiante estará continuamente expuesto a alguien que es contagioso.

Para detener la propagación de COVID-19, el estudiante deberá quedarse en casa durante el aislamiento de la persona positiva y luego ponerse en cuarentena a partir del día posterior a la finalización del aislamiento de esa persona.



2

El estudiante estuvo expuesto en casa

¿El estudiante tiene síntomas?

Sí No

El estudiante debe quedarse en casa y hacerse la prueba de COVID-19

¿El estudiante está vacunado o a tenido COVID-19 en los últimos 90 días?

No se necesita cuarentena

Sí No

¿Puede la persona positiva aislarse del estudiante/hogar?

No Sí

El estudiante **debe quedarse en casa** mientras la persona con COVID-19 se aísla.

El Día 1 de la cuarentena del estudiante es el día después de que la persona positiva de COVID-19 termine el aislamiento.

Cuarentena por 10 días. Puede hacerse la prueba el día 5 para intentar volver antes.

Elija probar el día 5

Prueba +

Prueba -

El estudiante debe aislarse y seguir el diagrama de aislamiento

El estudiante puede regresar a la escuela el día 6.

